


# Invul Instructie

## Europees Dierenpaspoort



**Incl. barcode**





## **Plak de barcode op het paspoort**

Om te beginnen is het raadzaam om de barcode sticker achter op het paspoort te plakken. Let goed op dat je het juiste nummer erop plakt.

## I. Gegevens van de eigenaar (houder)

Noteer hier de gegevens van de persoon die het paspoort aanvraagt, zoals de fokker of importeur. Het is belangrijk om niet te vergeten de handtekening te vragen van de aanvrager.

Pagina 4 t/m 6



### I. GEGEVENS VAN DE EIGENAAR DETAILS OF OWNERSHIP

1. Voornaam  
Name Kim

Achternaam  
Surname de Jong

Adres  
Address Vlierweg 38a

Postcode  
Zip code 3991 BD

Plaats  
City Houten

Land  
Country Nederland

Telefoonnummer\*  
Telephone number \* 06 12345678

Handtekening:  
Signature Handtekening

2. Voornaam  
Name \_\_\_\_\_

Achternaam  
Surname \_\_\_\_\_

Adres  
Address \_\_\_\_\_

Postcode  
Zip code \_\_\_\_\_

Plaats  
City \_\_\_\_\_

Land  
Country \_\_\_\_\_

Telefoonnummer\*  
Telephone number \* \_\_\_\_\_

Handtekening:  
Signature \_\_\_\_\_

\* Optioneel optional

3. Voornaam  
Name \_\_\_\_\_

Achternaam  
Surname \_\_\_\_\_

Adres  
Address \_\_\_\_\_

Postcode  
Zip code \_\_\_\_\_

Plaats  
City \_\_\_\_\_

Land  
Country \_\_\_\_\_

Telefoonnummer\*  
Telephone number \* \_\_\_\_\_

Handtekening:  
Signature \_\_\_\_\_

4. Voornaam  
Name \_\_\_\_\_

Achternaam  
Surname \_\_\_\_\_

Adres  
Address \_\_\_\_\_

Postcode  
Zip code \_\_\_\_\_

Plaats  
City \_\_\_\_\_

Land  
Country \_\_\_\_\_

Telefoonnummer\*  
Telephone number \* \_\_\_\_\_

Handtekening:  
Signature \_\_\_\_\_

\* Optioneel optional

## II. BESCHRIJVING VAN HET DIER DESCRIPTION OF ANIMAL

5. Voornaam  
Name \_\_\_\_\_

Achternaam  
Surname \_\_\_\_\_

Adres  
Address \_\_\_\_\_

Postcode  
Zip code \_\_\_\_\_

Plaats  
City \_\_\_\_\_

Land  
Country \_\_\_\_\_

Telefoonnummer\*  
Telephone number\* \_\_\_\_\_

Handtekening:  
Signature \_\_\_\_\_

6. Voornaam  
Name \_\_\_\_\_

Achternaam  
Surname \_\_\_\_\_

Adres  
Address \_\_\_\_\_

Postcode  
Zip code \_\_\_\_\_

Plaats  
City \_\_\_\_\_

Land  
Country \_\_\_\_\_

Telefoonnummer\*  
Telephone number\* \_\_\_\_\_

Handtekening:  
Signature \_\_\_\_\_

\* Optioneel optional



Naam* Name*	<u>Willem</u>
Soort Species	<u>Hond</u>
Ras* Breed*	<u>Labrador</u>
Geslacht Sex	<u>Reu</u>
Geboortedatum* Date of Birth*	<u>01-01-2024</u>
Kleur Colour	<u>Bruin</u>
Opmerkelijke of opvallende kenmerken of eigenschappen Any notable or discernable features or characteristics	<u>Kleinere staart</u>

\* Zoals opgegeven door de eigenaar  
As stated by the owner

## II. Beschrijving van het dier

Vul hier de gegevens van het dier in zoals: geslacht, geboortedatum en kleur. Vul alle overige vragen zo compleet mogelijk in.

**Pagina 7**

## III. Merking van het dier

Noteer het chipnummer of plak een sticker. Vul vervolgens de datum van aanbrengen of uitlezen in. Streep door welke niet van toepassing is. Als laatste vul je in waar de chip zich bevindt. **Verplicht:** Nadat alles is ingevuld moet je de hele pagina lamineren.

Pagina 8

### III. MERKING VAN HET DIER MARKING OF ANIMAL

1. Alfanumerieke code transponder Transponder alphanumeric code
<u>528000011122334</u>
2. Datum van aanbrengen of lezen* van de transponder Date of application or reading* of the transponder
<u>01-01-2024</u>
3. Plaats van de transponder Location of the transponder
<u>Tussen de schouderbladen</u>
4. Alfanumerieke code tatoeage Tattoo alphanumeric code
5. Datum van aanbrengen/datum van lezen* van de tatoeage Date of application/date of reading* of the tattoo
6. Plaats van de tatoeage Location of the tattoo
Voor elke nieuwe bijschrijving in dit paspoort moet de merking worden gecontroleerd The marking must be verified before any new entry is made on this passport
* Doorhalen wat niet van toepassing is * Delete as necessary

8 / 48

528 - NL

### IV. AFGIFTE VAN HET PASPOORT ISSUING OF THE PASSPORT

Naam van de bevoegde dierenarts Name of the authorized veterinarian	<u>Luna Jansen</u>
Adres Address	<u>Straatnaam 12</u>
Postcode Post-code	<u>1234 AB</u>
Plaats City	<u>Bunnik</u>
Land Country	<u>Nederland</u>
Telefoonnummer Telephone number	<u>085 1234567</u>
E-mail adres E-mail address	<u>Info@petbase.eu</u>
Datum van afgifte Date of issuing	<u>01-01-2024</u>
STEMPEL EN HANDTEKENING STAMP & SIGNATURE	
<u>Handtekening</u>	<u>Stempel</u>

528 - NL

9 / 48

## IV. Afgifte van het paspoort

Noteer hier de gegevens van de dierenarts. Een handtekening en stempel is verplicht. Stempel van handtekening is niet toegestaan.

Pagina 9

## V. Rabiësvaccinatie

**Let op:** Lamineer alleen het eerste vlak met de sticker van het vaccin.

**Pagina 10 tot 15**



10 / 48

V. RABIËSVACCINATIE VACCINATION AGAINST RABIES

Fabrikant en naam van het vaccin Manufacturer & name of the vaccine	Partijnummer Batch number	1. Vaccinatiedatum Vaccination date 2. Geldig vanaf Valid from 3. Geldig tot Valid until	Bevoegde dierenarts Authorised veterinarian
528 - NL Sticker of handmatig invullen van vaccin		1. 01-01-2020	Handtekening Stempel *Minstens naam, adres, telefoonnummer en handtekening. At least name, address, telephone number and signature.
		2. 01-02-2020	
		3. 01-02-2024	
		1.	*Minstens naam, adres, telefoonnummer en handtekening. At least name, address, telephone number and signature.
		2.	
		3.	
		1.	*Minstens naam, adres, telefoonnummer en handtekening. At least name, address, telephone number and signature.
		2.	
		3.	
		1.	*Minstens naam, adres, telefoonnummer en handtekening. At least name, address, telephone number and signature.
		2.	
		3.	
		1.	*Minstens naam, adres, telefoonnummer en handtekening. At least name, address, telephone number and signature.
		2.	
		3.	

11 / 48

## VI. Rabiësantilichaamtiteratietest

Pagina 16 en 19



### VI. RABIËSANTILICHAAMTITRATIETEST RABIES ANTIBODY TITRATION TEST

Ondergetekende verklaart inzage te hebben gehad in een officieel document dat verklaart dat de in een door de EU erkend laboratorium uitgevoerde rabiësantilichaamtiteratietest, op een bloedmonster dat op onderstaande datum bij dit dier is afgenomen, een respons op de rabiësvaccinatie te zien gaf met een serumneutraliserende antilichaamtiter gelijk aan of groter dan 0,5 IE/ml.

I, the undersigned, confirm that i have seen an official record stating that the rabies antibody titration test performed at an EU-approved laboratory on a sample of blood collected on the date mentioned below from the above described animal proved a response to anti-rabies vaccination at a level of serum neutralising antibody equal to or greater than 0.5 IU/ml.

Monster verkregen op 01-01-2024  
Sample collected on \_\_\_\_\_

Naam van de bevoegde dierenarts Luna Jansen  
Name of the authorised veterinarian \_\_\_\_\_

Adres Straatnaam 12 Bunnik  
Address \_\_\_\_\_

Telefoonnummer 085 1234567  
Telephone number \_\_\_\_\_

Datum 01-02-2024  
Date \_\_\_\_\_

STEMPEL EN HANDTEKENING  
STAMP & SIGNATURE

*Handtekening*

*Stempel*

### BIJ EEN NIEUWE TEST IN CASE OF A FURTHER TEST

Ondergetekende verklaart inzage te hebben gehad in een officieel document dat verklaart dat de in een door de EU erkend laboratorium uitgevoerde rabiësantilichaamtiteratietest, op een bloedmonster dat op onderstaande datum bij dit dier is afgenomen, een respons op de rabiësvaccinatie te zien gaf met een serumneutraliserende antilichaamtiter gelijk aan of groter dan 0,5 IE/ml.

I, the undersigned, confirm that i have seen an official record stating that the rabies antibody titration test performed at an EU-approved laboratory on a sample of blood collected on the date mentioned below from the above described animal proved a response to anti-rabies vaccination at a level of serum neutralising antibody equal to or greater than 0.5 IU/ml.

Monster verkregen op \_\_\_\_\_  
Sample collected on \_\_\_\_\_

Naam van de bevoegde dierenarts \_\_\_\_\_  
Name of the authorised veterinarian \_\_\_\_\_

Adres \_\_\_\_\_  
Address \_\_\_\_\_

Telefoonnummer \_\_\_\_\_  
Telephone number \_\_\_\_\_

Datum \_\_\_\_\_  
Date \_\_\_\_\_

STEMPEL EN HANDTEKENING  
STAMP & SIGNATURE

## VII. Behandeling tegen echinococcus

Pagina 20 en 21




20 / 48

### VII. BEHANDELING TEGEN ECHINOCOCCUS ANTI-ECHINOCOCCUS TREATMENT

528 - NL

528 - NL

21 / 48

Fabrikant en naam van het product Manufacturer & name of product	1. Datum Date	Dierenarts Veterinarian
	2. Tijd Time	
	1. 01-01-2024	STEPEL EN HANDTEKENING STAMP & SIGNATURE  <i>Handtekening</i> 
	2. 12:20	
	1.	STEPEL EN HANDTEKENING STAMP & SIGNATURE
	2.	
	1.	STEPEL EN HANDTEKENING STAMP & SIGNATURE
	2.	
	1.	STEPEL EN HANDTEKENING STAMP & SIGNATURE
	2.	
	1.	STEPEL EN HANDTEKENING STAMP & SIGNATURE
	2.	

## VIII. Overige antiparasitaire behandelingen

Pagina 22 en 23



22 / 48		VIII. OVERIGE ANTI-PARASITAIRE BEHANDELINGEN OTHER ANTI-PARASITE TREATMENTS	
Fabrikant en naam van het product Manufacturer & name of product	1. Datum Date	2. Tijd Time	Dierenarts Veterinarian
528 - NL	1. <i>01-01-2024</i>	2. <i>15:00</i>	STEPEL EN HANDTEKENING STAMP & SIGNATURE <i>Handtekening</i> <span style="border: 1px solid red; padding: 2px;"><i>Stempel</i></span>
	1.		STEPEL EN HANDTEKENING STAMP & SIGNATURE
528 - NL	1.	2.	STEPEL EN HANDTEKENING STAMP & SIGNATURE
	1.	2.	STEPEL EN HANDTEKENING STAMP & SIGNATURE
528 - NL	1.	2.	STEPEL EN HANDTEKENING STAMP & SIGNATURE
	1.	2.	STEPEL EN HANDTEKENING STAMP & SIGNATURE
23 / 48			

## IX. Overige vaccinaties

**Let op:** Lamineer alleen het eerste vlak met de sticker van het vaccin.

**Pagina 24 tot 31**

IX. OVERIGE VACCINATIES OTHER VACCINATIONS

	Fabrikant en naam van het product Manufacturer & name of product	Partijnummer Batch number	1. Vaccinatiedatum Vaccination date  2. Geldig tot Valid until	Dierenarts Veterinarian
528 - NL	<div style="border: 2px solid red; padding: 5px; width: fit-content; margin: auto;">                     Sticker of handmatig invullen van vaccin                 </div>		1.	STEMPEL EN HANDTEKENING STAMP & SIGNATURE  <i>Handtekening</i> <span style="border: 2px solid red; padding: 2px;">Stempel</span>
			2.	
			1.	STEMPEL EN HANDTEKENING STAMP & SIGNATURE
			2.	
			1.	STEMPEL EN HANDTEKENING STAMP & SIGNATURE
			2.	
528 - NL			1.	STEMPEL EN HANDTEKENING STAMP & SIGNATURE
			2.	
			1.	STEMPEL EN HANDTEKENING STAMP & SIGNATURE
			2.	

## X. Klinisch onderzoek

Pagina 32 tot 39




X. KLINISCH ONDERZOEK CLINICAL EXAMINATION		
Verklaring Declaration	Datum Date	Bevoegde Dierenarts Authorised veterinarian
528-NL Het dier vertoont geen ziekteverschijnselen en is geschikt om te worden vervoerd op de voorgenomen reis The animal shows no signs of diseases and is fit to be transported for the intended journey	01-01-2024	Handtekening <i>Stempel</i>
	*Minstens naam, adres, telefoonnummer en handtekening. At least name, address, telephone number and signature.	
528-NL Het dier vertoont geen ziekteverschijnselen en is geschikt om te worden vervoerd op de voorgenomen reis The animal shows no signs of diseases and is fit to be transported for the intended journey		
	*Minstens naam, adres, telefoonnummer en handtekening. At least name, address, telephone number and signature.	
528-NL Het dier vertoont geen ziekteverschijnselen en is geschikt om te worden vervoerd op de voorgenomen reis The animal shows no signs of diseases and is fit to be transported for the intended journey		
	*Minstens naam, adres, telefoonnummer en handtekening. At least name, address, telephone number and signature.	
528-NL Het dier vertoont geen ziekteverschijnselen en is geschikt om te worden vervoerd op de voorgenomen reis The animal shows no signs of diseases and is fit to be transported for the intended journey		
	*Minstens naam, adres, telefoonnummer en handtekening. At least name, address, telephone number and signature.	
528-NL Het dier vertoont geen ziekteverschijnselen en is geschikt om te worden vervoerd op de voorgenomen reis The animal shows no signs of diseases and is fit to be transported for the intended journey		
	*Minstens naam, adres, telefoonnummer en handtekening. At least name, address, telephone number and signature.	

## XI. Legalisatie

Dit moet worden ingevuld door een bevoegde overheidsinstantie

Pagina 40 tot 42



XI. LEGALISATIE LEGALISATION		
Legaliserende instantie Legalising body	Datum Date	
528-NL	01-01-2024	STEMPEL EN HANDTEKENING STAMP & SIGNATURE <i>Handtekening</i> 
		STEMPEL EN HANDTEKENING STAMP & SIGNATURE
		STEMPEL EN HANDTEKENING STAMP & SIGNATURE
528-NL		STEMPEL EN HANDTEKENING STAMP & SIGNATURE
		STEMPEL EN HANDTEKENING STAMP & SIGNATURE



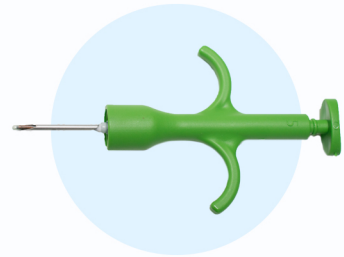
## Verkrijgbaar bij PetBase:



**Europees dierenpaspoort**  
**€1,99 P.S.**



**Vaccinatieboekjes**  
**vanaf €0,40 P.S.**



**(prepaid) chips**  
**1.4mm en 2.1mm**

Dit instructie document is volledig naar waarheid ingevuld op basis van de Europese wetgeving, uitgegeven in 2013. Vanaf 2024 ziet de Rijksdienst voor Ondernemend Nederland (RVO), die reeds toezicht hield op de wetgeving, toe op de naleving en is gestart met de handhaving ervan binnen Nederland. Bij vragen, opmerkingen of aanmerkingen horen wij dat graag via [info@petbase.eu](mailto:info@petbase.eu).

[www.petbase.eu](http://www.petbase.eu)  
[www.paspoortvoordieren.nl](http://www.paspoortvoordieren.nl)  
[www.rvo.nl](http://www.rvo.nl)

*Uitgegeven op 11-2024*

